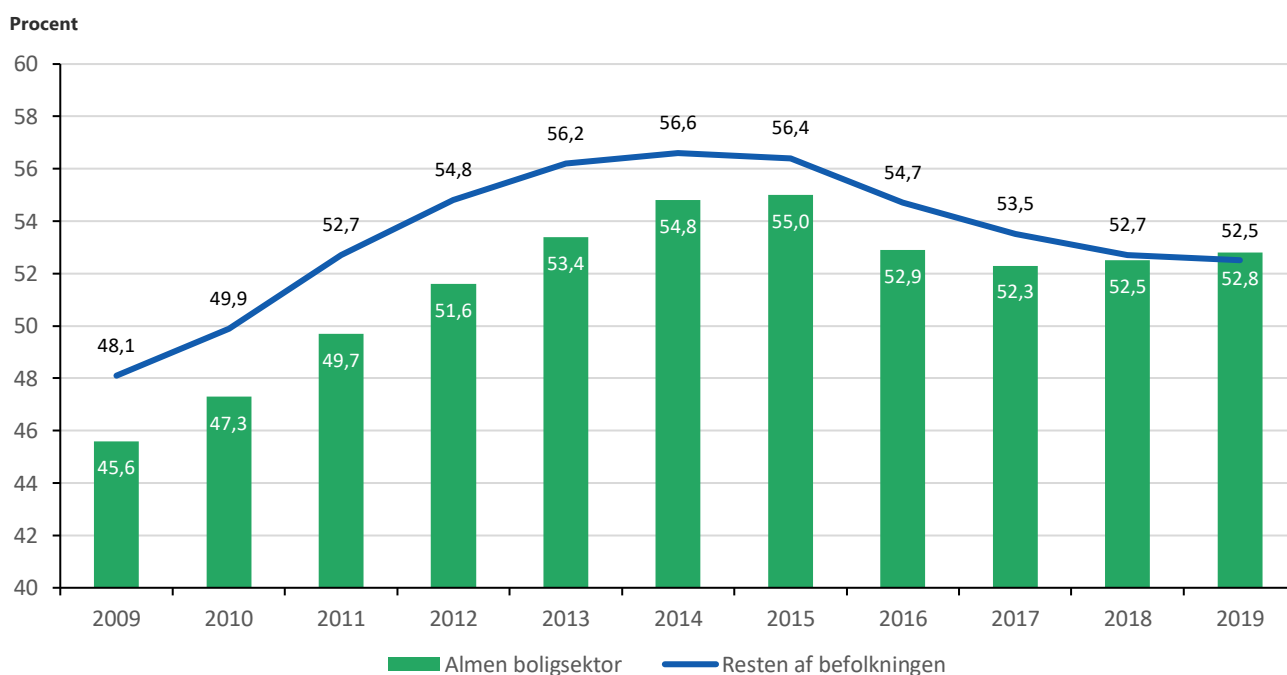


# Ungdomsuddannelser i den almene boligsektor 2009-2019

**I 2019 er knap 53 % af de almene beboere mellem 18-25 år i gang med en uddannelse. Andelen med igangværende uddannelse er steget siden 2009 og ligger i 2019 på niveau med resten af befolkningen. Andelen er højst blandt kvinderne og her toppes de kvindelige ikke-vestlige efterkommere med godt 58 %. De videregående uddannelser udgør i 2019 knap 60 % af de unges igangværende uddannelser, medens andelen i gang med en erhvervsrettet uddannelse er faldet og ligger på 20 %.**

Pr. 1. januar 2019 er 62.604 personer mellem 18-25 år i den almene boligsektor i gang med en ungdomsuddannelse. Andelen af 18-25-årige, som er i gang med en uddannelse, er steget fra 45,6% i 2009 til 52,8 % i 2019 og ligger nu på niveau med resten af befolkningen.

**Figur 1. Andel 18-25-årige, som er i gang med uddannelse 2009-2019**



I den almene boligsektor er der flere kvinder end mænd mellem 18-25 år, som er i gang med en uddannelse. Andelen af kvinder i aldersgruppen, som er i gang med en uddannelse, stiger fra 48,7% i 2009 til 55,1% i 2019, medens andelen af mænd stiger fra 42,4 % til 50,5%. Forskellen mellem kvindernes og mændenes andel i gang med en uddannelse er dog indsnævret de sidste 10 år, hvor forskellen er mindsket fra 6,3 pct. point i 2009 til 4,6 pct. point i 2019. Denne udvikling ses også i resten af befolkningen.

Forskellen på andelen af mænd og kvinder, som er i gang med en ungdomsuddannelse, ses uanset etnicitet. Blandt kvinderne er andelen i gang med en uddannelse højst blandt de ikke-vestlige efterkommere. I 2019 er 58,4 % af de kvindelige efterkommere mellem 18-25 år i gang med en uddannelse, medens andelen er 57,9 % for kvinder af dansk oprindelse og 35,4 % for kvindelige indvandrere fra ikke-vestlige lande. Blandt de 18-25 årige mænd i den almene boligsektor er andelen i gang med en uddannelse 53,7 % for mænd af dansk oprindelse, 50,0 % for ikke-vestlige efterkommere og 31,7 % for ikke-vestlige indvandrere.

Tallene dækker over regionale forskelle. Andelen af 18-25-årige i den almene boligsektor, som er i gang med en uddannelse varierer fra 46,9 % i Region Sjælland til 62,3 % i Region Nordjylland. I alle regioner er andelen af kvinder, som er i gang med en uddannelse større end andelen af mænd. I regionerne vest for Storebælt er en større andel i gang med en uddannelse end i regionerne øst for Storebælt. Dette billede afspejles i kommunetallene.

I kommunerne Norddjurs, Odense, Ærø, Aalborg og Aarhus ses de største andele af 18-25-årige, som er i gang med en ungdomsuddannelse. Her er andelen over 60 %. I kommunerne Nordfyn, Vesthimmerland, Odsherred og Hedensted ses de laveste andele, der er i gang med en uddannelse. Her er andelen under 30 %.

Fra 2009 til 2019 sker der en ændring i hvilken type af uddannelse de 18-25-årige i den almene boligsektor er i gang med. En større andel er i 2019 i gang med en videregående uddannelse, mens en mindre andel er i gang med en erhvervsuddannelse. Andelen, i gang med en videregående uddannelse stiger fra 44,3 % i 2009 til 56,7 % i 2019 mens andelen i gang med en erhvervsrettet uddannelse falder fra 35,8 % i 2009 til 20,6 % i 2019.

**Tabel 2: Andel 18-25-årige i gang med uddannelse fordelt på køn, 2009-2019**

	2009	2010	2011	2012	2013	2014	2015	2016	2017	2018	2019
<b>Almen boligsektor</b>											
Mænd	42,4%	44,6%	47,3%	49,1%	51,2%	53,0%	53,0%	50,8%	50,0%	50,2%	50,5%
Kvinder	48,7%	49,9%	52,1%	54,1%	55,6%	56,5%	57,0%	55,1%	54,6%	54,8%	55,1%
<b>Resten af befolkningen</b>											
Mænd	45,0%	47,3%	50,3%	52,5%	54,0%	54,6%	54,4%	52,5%	51,5%	50,7%	50,5%
Kvinder	51,4%	52,7%	55,3%	57,1%	58,5%	58,7%	58,6%	57,1%	55,7%	54,8%	54,7%

**Tabel 3. Andel 18-25-årige i gang med uddannelse fordelt på køn og etnicitet, 2009 og 2019**

	Almen boligsektor			Resten af befolkningen		
	2009	2019	Forskel	2009	2019	Forskel
<b>Mænd</b>						
Indvandrere, ikke-vestlige	36,1%	31,7%	-12,2 %	27,0%	27,5%	1,9 %
Efterkommere, ikke-vestlige	43,3%	50,0%	15,5 %	45,2%	54,1%	19,7 %
Dansk oprindelse	43,9%	53,7%	22,3 %	47,1%	52,4%	11,3 %
<b>Kvinder</b>						
Indvandrere, ikke-vestlige	40,1%	35,4%	-11,7 %	28,9%	28,6%	-1,0 %
Efterkommere, ikke-vestlige	53,0%	58,4%	10,2 %	54,7%	62,1%	13,5 %
Dansk oprindelse	50,4%	57,9%	14,9 %	53,9%	56,7%	5,2 %

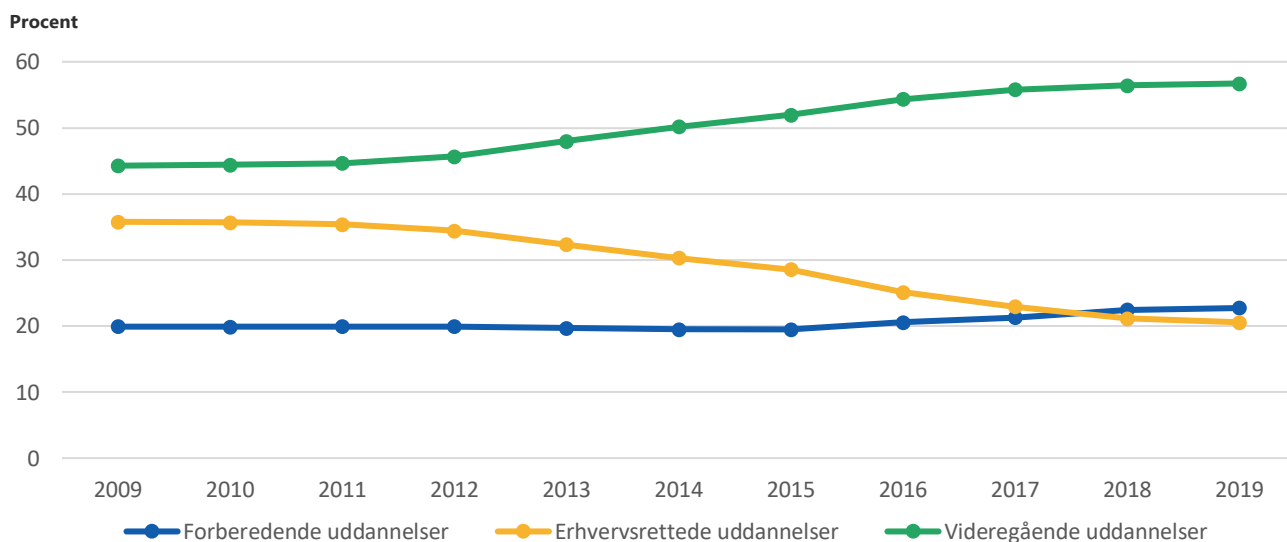
Anm.: Vestlige indvandrere og efterkommere er ikke opgjort selvstændigt.

**Tabel 4: Andel 18-25-årige i gang med uddannelse i den almene boligsektor fordelt på etnicitet og køn, 2019**

	Hele landet	Hovedstaden	Sjælland	Syddanmark	Midtjylland	Nordjylland
<b>Mænd</b>						
Ikke-vestlige Indvandrere	31,7%	32,4%	25,5%	32,8%	32,3%	33,5%
Ikke-vestlige efterkommere	50,0%	47,8%	47,1%	54,5%	51,2%	63,5%
Dansk oprindelse	53,7%	48,5%	46,3%	55,8%	57,5%	62,9%
<b>I alt</b>	<b>50,5%</b>	<b>46,5%</b>	<b>43,8%</b>	<b>52,1%</b>	<b>53,5%</b>	<b>60,4%</b>
<b>Kvinder</b>						
Ikke-vestlige indvandrere	35,4%	38,8%	28,2%	34,0%	34,7%	38,8%
Ikke-vestlige efterkommere	58,4%	57,7%	58,2%	62,7%	54,0%	71,2%
Dansk oprindelse	57,9%	53,8%	52,4%	57,7%	62,2%	66,1%
<b>I alt</b>	<b>55,1%</b>	<b>52,6%</b>	<b>50,0%</b>	<b>55,0%</b>	<b>57,3%</b>	<b>64,4%</b>

Anm.: Vestlige indvandrere og efterkommere er ikke opgjort selvstændigt, men er med i tabellens total.

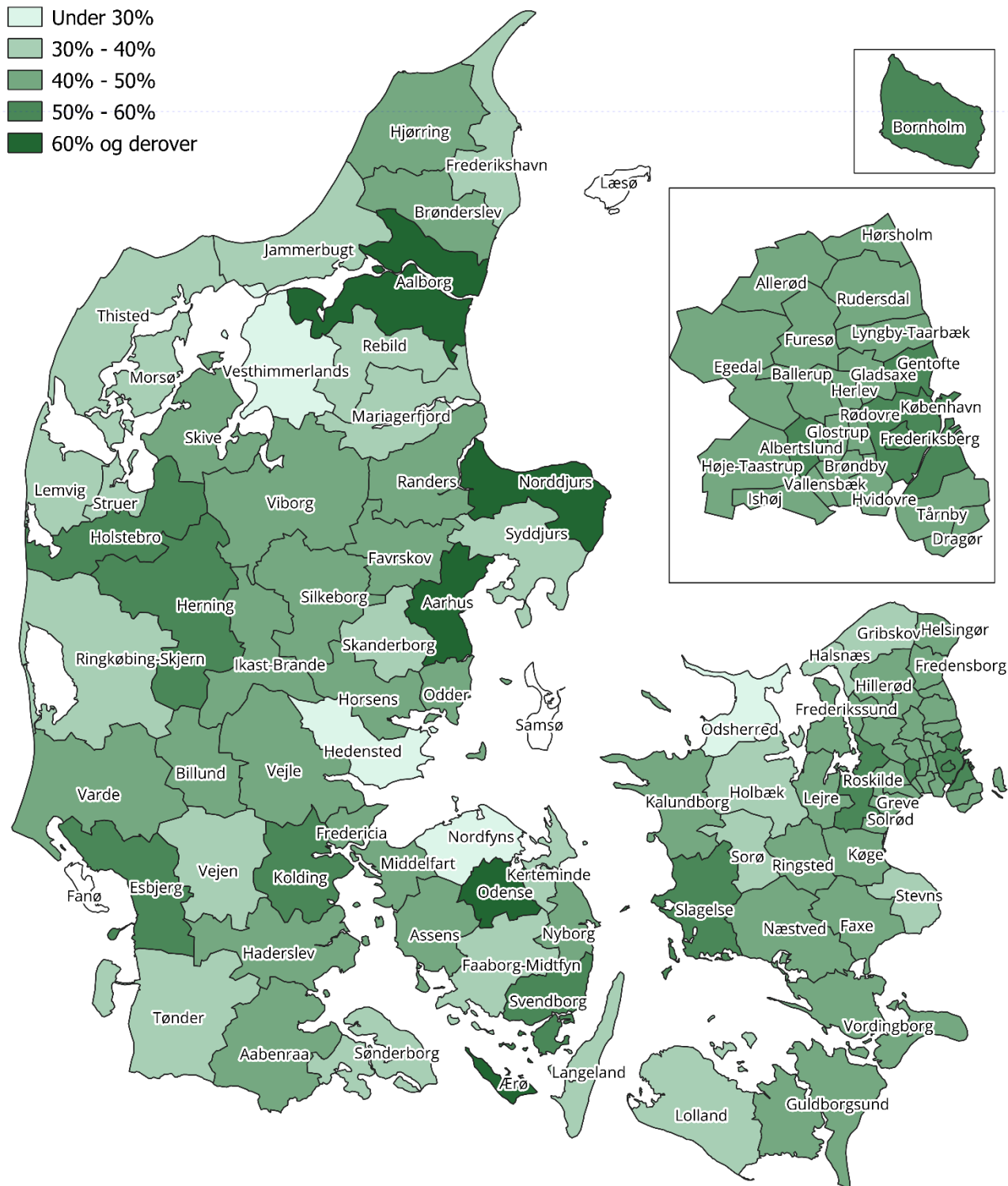
**Figur 3: Andel 18-25-årige i gang med uddannelse i den almene boligsektor, 2009-2019**



**Figur 2: Andel 18-25-årige i gang med en uddannelse fordelt på kommuner, 2019**

Andel 18-25 årige i gang med uddannelse

- Under 30%
- 30% - 40%
- 40% - 50%
- 50% - 60%
- 60% og derover



Note: Indeholder data fra Geodatastyrelsen, Matrikelkortet, WMS-tjeneste

**Kommunetabel 1. 18-25 årige i gang med uddannelse 2019, almen boligsektor**

Kommunenavn	Antal 18-25 årige	Antal 18-25 årige i gang med uddannelse	Andel 18-25 årige i gang med uddannelse
Albertslund	1.838	1.024	55,7%
Allerød	319	137	42,9%
Assens	259	112	43,2%
Ballerup	2.608	1.257	48,2%
Billund	465	190	40,9%
Bornholm	236	122	51,7%
Brøndby	2.092	962	46,0%
Brønderslev	274	111	40,5%
Dragør	94	44	46,8%
Egedal	439	197	44,9%
Esbjerg	3.457	1.890	54,7%
Fanø	-	-	-
Favrskov	297	123	41,4%
Faxe	278	116	41,7%
Fredensborg	835	395	47,3%
Fredericia	1.210	559	46,2%
Frederiksberg	1.094	627	57,3%
Frederikshavn	843	303	35,9%
Frederikssund	529	218	41,2%
Furesø	995	450	45,2%
Faaborg-Midtfyn	261	104	39,8%
Gentofte	263	149	56,7%
Gladsaxe	2.257	1.075	47,6%
Glostrup	696	338	48,6%
Greve	1.124	512	45,6%
Gribskov	144	53	36,8%
Guldborgsund	580	254	43,8%
Haderslev	752	359	47,7%
Halsnæs	344	111	32,3%
Hedensted	171	50	29,2%
Helsingør	1.498	635	42,4%
Herlev	1.213	536	44,2%
Herning	2.101	1.189	56,6%
Hillerød	802	397	49,5%

**Kommunetabel 1. 18-25 årige i gang med uddannelse 2019, almen boligsektor (fortsat)**

Kommunenavn	Antal 18-25 årige ialt	Antal 18-25 årige i gang med uddannelse	Andel 18-25 årige i gang med uddannelse
Hjørring	596	255	42,8%
Holbæk	1.174	462	39,4%
Holstebro	1.356	704	51,9%
Horsens	1.270	571	45,0%
Hvidovre	1.807	883	48,9%
Høje-Taastrup	1.266	571	45,1%
Hørsholm	329	138	41,9%
Ikast-Brande	477	201	42,1%
Ishøj	1.294	596	46,1%
Jammerbugt	182	56	30,8%
Kalundborg	489	196	40,1%
Kerteminde	187	71	38,0%
Kolding	2.257	1.304	57,8%
København	14.210	7.689	54,1%
Køge	1.730	775	44,8%
Langeland	46	16	34,8%
Lejre	94	47	50,0%
Lemvig	86	32	37,2%
Lolland	371	132	35,6%
Lyngby-Taarbæk	929	460	49,5%
Læsø	-	-	-
Mariagerfjord	287	114	39,7%
Middelfart	331	146	44,1%
Morsø	162	61	37,7%
Norddjurs	543	350	64,5%
Nordfyns	128	33	25,8%
Nyborg	361	156	43,2%
Næstved	1.187	538	45,3%
Odder	184	81	44,0%
Odense	7.757	4.912	63,3%
Odsherred	125	36	28,8%
Randers	1.329	573	43,1%
Rebild	101	38	37,6%
Ringkøbing-Skjern	353	123	34,8%

**Kommunetabel 1. 18-25 årige i gang med uddannelse 2019, almen boligsektor (fortsat)**

Kommunenavn	Antal 18-25 årige ialt	Antal 18-25 årige i gang med uddannelse	Andel 18-25 årige i gang med uddannelse
Ringsted	556	257	46,2%
Roskilde	2.198	1.309	59,6%
Rudersdal	680	319	46,9%
Rødovre	1.449	689	47,6%
Samsø	-	-	-
Silkeborg	1.483	660	44,5%
Skanderborg	522	190	36,4%
Skive	548	250	45,6%
Slagelse	2.217	1.119	50,5%
Solrød	284	115	40,5%
Sorø	305	120	39,3%
Stevns	60	21	35,0%
Struer	199	78	39,2%
Svendborg	943	540	57,3%
Syddjurs	196	77	39,3%
Sønderborg	1.278	484	37,9%
Thisted	364	127	34,9%
Tønder	214	78	36,4%
Tårnby	1.251	502	40,1%
Vallensbæk	102	51	50,0%
Varde	514	211	41,1%
Vejen	392	152	38,8%
Vejle	2.121	1.016	47,9%
Vesthimmerlands	181	52	28,7%
Viborg	1.484	704	47,4%
Vordingborg	527	230	43,6%
Ærø	63	51	81,0%
Aabenraa	747	318	42,6%
Aalborg	9.960	6.957	69,8%
Aarhus	14.393	9.001	62,5%

Note: "-" = diskretionerede.

## Om temastatistikken

Temastatistikken er dannet på baggrund af data fra Danmarks Statistik, opgjort pr. 1 januar 2009 – 1. januar 2019 samt adresseoplysninger fra Landsbyggefondens Huslejerregister og stamdata pr. 1. januar 2019.

Der er benyttet datasættene UDDA2009-UDDA2019 – Uddannelse og BEF2009-BEF2019 - befolkning fra Danmarks Statistiks Forskningsservice.

Personer i gang med en ungdomsuddannelse omfatter alle personer i aldersgruppen 18-25 år, som er i gang med en uddannelse, som ikke er grundskole.

Har man tidligere færdiggjort en ungdomsuddannelse og er i gang med en anden ungdomsuddannelse tælles man med i statistikken, som værende i gang med en uddannelse. Hvis en person har afsluttet en ungdomsuddannelse og ikke påbegyndt en ny uddannelse, medtages personen i statistikken, men vil ikke figurere som i gang med en ungdomsuddannelse.

Uddannelserne i figur 3 er inddelt i tre overordnede grupper. De forberedende uddannelser (Forberedende og gymnasiale uddannelser). De erhvervsrettede uddannelser (Erhvervsfaglig forløb, Erhvervsfaglige uddannelser og adgangsgivende uddannelser). De videregående uddannelser (Korte videregående uddannelse, Mellemlange videregående uddannelser, Lange videregående uddannelser, Bacheloruddannelser, Ph.d. og forskeruddannelser).