


# Brugervejledning til Lærlingeindberetning



## Indhold

Indledning.....	1
Adgang til selvbetjeningsløsningen .....	2
Teoretisk model.....	2
Sådan indberetter du i systemet .....	3
Spørgsmål mm.....	7

## Indledning

For at modtage støtte fra Landsbyggefonden er det et krav, at mindst 14 pct. af de beskæftigede ved alment nybyggeri eller renovering skal være lærlinge eller personer under oplæring.

For at sikre at de almene boligorganisationer lever op til dette krav har Landsbyggefonden udviklet en ny selvbetjeningsløsning ved navn "Lærlingeindberetning". I Lærlingeindberetningen udregnes den enkelte byggesags oplæringsandel på baggrund af den teoretiske beregning af antallet af fuldtidsbeskæftigede og det reelle antal årsværk for beskæftigede personer under oplæring i byggefasen. Læs mere om den teoretiske beregning i afsnittet "Teoretisk model".

De almene boligorganisationer har ansvaret for at efterleve indberetningskravet. Boligorganisationerne skal indberette nedenstående oplysninger til Lærlingeindberetning på den enkelte nybyggeri- og renoveringssag vedr. tilsagnsrammen 2020-2026:

- Hvert år indberettes antallet af lærlinge i årsværk for det forgangne år.
- Hvert år indberettes antallet af personer i anden oplæring i årsværk i det forgangne år.
- Indtast den samlede håndværkerudgift inkl. byggeplads og moms for både den støttede og ustøttede del af helhedsplanen ved Skema B.
- Byggefasens start- og sluttidspunkter.
- Samarbejder man med andre virksomheder eller organisationer om en oplærings- og/eller beskæftigelsesindsats? Hvis ja, hvilke samarbejdspartnere har man?

Registreringen af personer under oplæring skal ske under hele byggefasen, dvs. fra påbegyndelsen ved selve etableringen af byggepladsen til afslutningen ved aflevering af byggeriet. Evt. udbedring af mangler efter afleveringen af byggeriet medregnes ikke som en del af byggefasen.

## Adgang til selvbetjeningsløsningen

Lærlingeindberetning er udviklet til brug for medarbejdere i de almene boligorganisationer, administrationsorganisationer samt kommuner.

Landsbyggefonden er i gang med at lave "single sign on" på en række af vores selvbetjeningssystemer.

Det betyder, at når du først er logget ind i et system, behøver du ikke at logge ind igen.

Når du logger ind på Landsbyggefondens systemer til indberetning og sagshåndtering, accepterer du, at dine loginoplysninger bliver brugt til at kontrollere rettigheder til indberetning, sagsbehandling og lignende, samt at dette bliver noteret på de respektive sagssystemer og logs.

For at kunne logge ind på Landsbyggefondens systemer, skal du have tildelt adgang. Det gør du ved at kontakte din MitID administrator i din virksomhed. Vedkommende kan logge ind i jeres rettighedsstyring og tildele dig log in rettigheder til dit MitID.

## Teoretisk model

Den teoretiske beregningsmodel, der anvendes i Lærlingeindberetningen, beregner antallet af fuldtidsbeskæftigede personer, som investeringer i boliger (nybyggeri, professionel reparation og vedligeholdelse mv.) giver anledning til. På den baggrund beregnes det krævede antal personer under oplæring, dvs. 14 % af alle fuldtidsbeskæftigede personer.

I modellen indtastes de samlede håndværkerudgifter inkl. byggeplads og moms for både den støttede og ustøttede del af helhedsplanen ved Skema B, hvorefter modellen beregner det krævede antal 'oplæringsårsværk' på byggepladsen. Det reelle potentiale for den enkelte byggesag kan variere afhængigt af byggeriets oplæringsegnethed.

Beregningen er baseret på Nationalregnskabets Input/Output-tabeller<sup>1</sup>.

### Eksempel:

En renoveringssag med en samlede håndværkerudgift inkl. byggeplads og moms for både den støttede og ustøttede del af helhedsplanen ved Skema B på 350 mio. kr. har, ifølge oplæringsberegningen, 158,9 fuldtidsbeskæftigede i løbet af hele byggefasen (se *Step 1*). Ved aflevering af byggeriet har boligorganisationen i alt

---

<sup>1</sup> Statistikbanken, BESKMUL2 "Beskæftigelsesmultiplikator efter multiplikatorstype, anvendelsesfordelt stød, branchefordelt stød og beskæftigelse (2015-2019)".

registeret 26,7 personer under oplæring i årsværk på byggepladsen under hele byggefasen. Renoveringssagens oplæringsandel udregnes således til 16,8 pct., dvs. at boligorganisationen har indfriet oplæringskravet på den pågældende renoveringssag (se Step 2).

Step 1:

Input	
Indtast den samlede håndværkerudgift inkl. byggeplads og moms for både den støttede og understøttede del af helhedsplanen ved Skema B:	
	350.000.000 kr.
Output	
Antal fuldtidsbeskæftigede i byggesagen:	
	158,9
Antal personer under oplæring på byggesagen i årsværk:	
	22,25

Step 2:

Formel:

$$\frac{\text{realiserede personer under oplæring}}{\text{teoretisk fuldtidsbeskæftigede}} * 100 = \text{oplæringsandel}$$

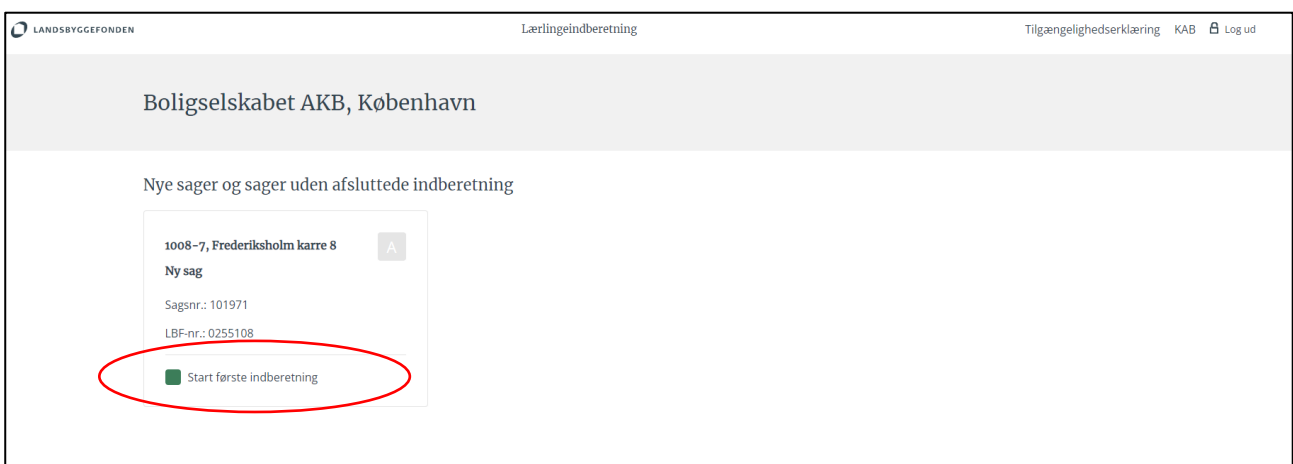
Eksempel:

$$\frac{26,7}{158,9} * 100 = 16,8$$

Beregningsmodellen kan du finde på lbf.dk: [Personer under oplæring - Landsbyggefonden \(lbf.dk\)](#)

## Sådan indberetter du i systemet

Hvis du logger på som boligorganisation starter du med at finde den pågældende sag, som du skal indberette for. Dernæst klikker du på "Start første indberetning". Hvis du logger ind som en boligadministrator, skal du til at starte med klikke ind på den pågældende boligorganisation, som du skal indberette for, og dernæst følge samme procedure, som var du logget ind som en boligorganisation.



Efter du har trykket "Start første indberetning" føres du videre til næste side, hvor du skal vælge startdato for byggefasen. Derudover skal du også indtaste

håndværkerudgifter inkl. byggeplads og moms. Når du har udfyldt startdato, håndværkerudgifter og sat kryds ved "Kryds af for at bekræfte, at du vil lave første indberetning", kan du trykke "Ok".

Renoveringsstøttesag - Sagsnr.: 101971  
Københavns Kommune

1008-7, Frederiksholm karre 8 - LBF-nr.: 0255108

Er I klar til at starte indberetningen for det forgående år? Hvis ja, så vælg byggefasens startdato nedenfor og indtast sagens håndværkerudgift inkl. byggeplads og moms ved Skema B. Bekræft, at de indtastede oplysningerne er korrekte inden, du trykker OK. Byggefasen, også kaldet udførelsesfasen, betragtes af Landsbyggefonden som påbegyndt ved selve etableringen af byggepladsen.

Vælg startdato

Håndværkerudgifter inkl. byggeplads og moms  DKK

Kryds af for at bekræfte, at du vil lave første indberetning

Efter du har trykket "Ok" føres du videre til næste side, hvor du kan foretage indberetningen. Du starter indberetningen ved at trykke "Lav indberetning".

Renoveringsstøttesag - Sagsnr.: 101971  
Københavns Kommune

1008-7, Frederiksholm karre 8 - LBF-nr.: 0255108

[Vis indberetningshistorik](#)

### Personer under oplæring

Cirkeldiagrammet viser den samlede indberettede andel lærlinge og personer under anden oplæring på sagen, som er indsendt til Landsbyggefonden.

Alm. beskæftigede
  Lærlinge
  Anden oplæring

Samlet antal årsværk		Samarbejde	
Alm. beskæftigede	<input type="text" value="0,23"/>	Uddannelsessamarbejde	<input type="text" value=""/>
Lærlinge	<input type="text" value="0,00"/>	Beskæftigelsessamarbejde	<input type="text" value=""/>
Anden oplæring	<input type="text" value="0,00"/>	Samarbejdspartnere	<input type="text" value=""/>
Håndværkerudgifter inkl. byggeplads og moms	<input type="text" value="500.000 DKK"/>		

Efter du har trykket på "Lav indberetning", bliver det muligt for dig at indtaste: 1) samarbejdstype(r), 2) afleveringsdato, 3) antal årsværk for lærlinge og 4) antal årsværk for anden oplæring. Hvis du ikke har haft nogen lærlinge eller personer i anden oplæring, så skal dette indtastes før, at du kan indsende indberetningen til LBF. Læs hvorfor du ikke skal indberette antal alm. beskæftigede i afsnit (teoretisk model).

Renoveringsstøttesag - Sagsnr.: 101971  
Københavns Kommune

Afslut og gem indberetninger

1008-7, Frederiksholm karre 8 - LBF-nr.: 0255108

### Personer under oplæring

Cirkeldiagrammet viser den samlede indberettede andel lærlinge og personer under anden oplæring på sagen, som er indsendt til Landsbyggefonden.

■ Alm. beskæftigede ■ Lærlinge ■ Anden oplæring

Samlet antal årsværk		Samarbejde	
Alm. beskæftigede	0,23	Uddannelsessamarbejde	<input type="checkbox"/>
Lærlinge	0,00	Beskæftigelsessamarbejde	<input type="checkbox"/>
Anden oplæring	0,00	Samarbejdspartnere	
Håndværkerudgifter inkl. byggeplads og moms	500.000 DKK		

Byggefase:  Startdato: 1. jul 2021 Afleveringsdato:

Nedenfor ser du sagens indberetningsperiode(r). En indberetningsperiode refererer til et bestemt år. Før du kan indsende en indberetning til Landsbyggefonden (LBF) på den enkelte indberetningsperiode, skal du først lave indberetningen. Start med at klikke "Lav indberetning" og indtast dine indberetninger under "Lærlinge" og "Anden oplæring". Indberetningen skal ske i årsværk. Et årsværk udgør 1.924 timer. Dvs. En fuldtidsbeskæftiget = 1.924 timer. Tallet, som indberettes, er det samlede antal årsværk på tværs af hhv. lærlinge og personer under anden oplæring på sagen uanset, hvilken entreprenør vedkommende er tilknyttet. Skoleophold og betalt ferie efter lovgivningen medtælles i årsværk. Antal årsværk udregnes ved X timer/1.924 = resultatet, som skal indberettes. Klik på "Afslut og gem indberetning" for at gemme ændringer. Dobbelttjek, at indberetningen er korrekt. Klik så på "Indsend indberetning til LBF". Når indberetningen er indsendt, kan den ikke trækkes tilbage.

2022

Lærlinge	<input type="text"/>	<input type="checkbox"/>	■ Alm. beskæftigede ■ Lærlinge ■ Anden oplæring
Anden oplæring	<input type="text"/>		

2021

Lærlinge	<input type="text"/>	<input type="checkbox"/>	■ Alm. beskæftigede ■ Lærlinge ■ Anden oplæring
Anden oplæring	<input type="text"/>		

Når du trykker samarbejde af, hvad end det er uddannelsessamarbejde eller beskæftigelsessamarbejde bliver du bedt om at vælge samarbejdspartnere. Når du trykker "Vælg partnere" kommer der en liste af mulige parter op, hvor du trykker på de pågældende parter, som indgår i sagen.

Renoveringsstøttesag - Sagsnr.: 101971  
Københavns Kommune

1008-7, Frederiksholm karre 8 - LBF-nr.: 0255108

### Personer under oplæring

Cirkeldiagrammet viser den samlede indberettede andel lærlinge og personer under anden oplæring på sagen, som er indsendt til Landsbyggefonden.

- Alm. beskæftigede
- Lærlinge
- Anden oplæring

ChoosePartnersModal.Title

Boligsociale indsatser	<input type="checkbox"/>
Erhvervsskoler	<input type="checkbox"/>
Jobcenter	<input type="checkbox"/>
Entrepenører	<input type="checkbox"/>
Rådgivere	<input type="checkbox"/>
Frivillige organisationer	<input type="checkbox"/>
Fagbevægelsen	<input type="checkbox"/>
Andre boligorganisationer	<input type="checkbox"/>
UU-vejledning	<input type="checkbox"/>
Øvrige uddannelsesinstitutioner	<input type="checkbox"/>
Øvrige	<input type="checkbox"/>

ChoosePartnersModal.CloseModal

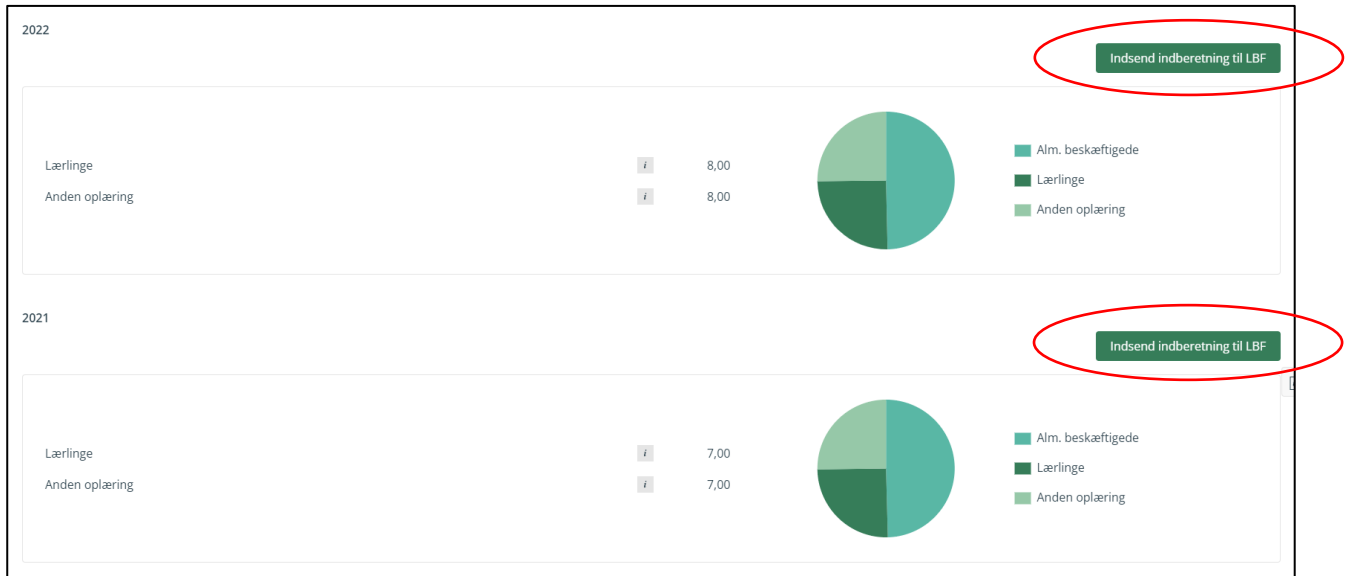
Samarbejde	<input type="checkbox"/>
Uddannelsessamarbejde	<input checked="" type="checkbox"/>
Beskæftigelsessamarbejde	<input type="checkbox"/>
Samarbejdspartnere:	<input type="checkbox"/>

Vælg samarbejdspartnere før, at du kan forsætte.

Vælg partnere

Efter du har tjekket at oplysningerne er korrekte, kan du trykke på "Indsend indberetning til LBF". Når du har indsendt, kan indberetningen ikke trækkes tilbage.





## Spørgsmål mm.

Ved spørgsmål eller andre henvendelser ifm. Lærlingeindberetning kontakt Lea Sørensen på [laerlingeindberetning@lbf.dk](mailto:laerlingeindberetning@lbf.dk) eller 33 76 21 35.